








REAL URBAN LIFE



UM UNIVERSO DE POSSIBILIDADES.



REAL



URBANLIFE

Escolas e universidades
Metrô
Bares e restaurantes
Lavanderias
Pet shop
Academias
Praças e espaços de convivência

Tudo isso com muita segurança



 **ÁGUAS CLARAS**

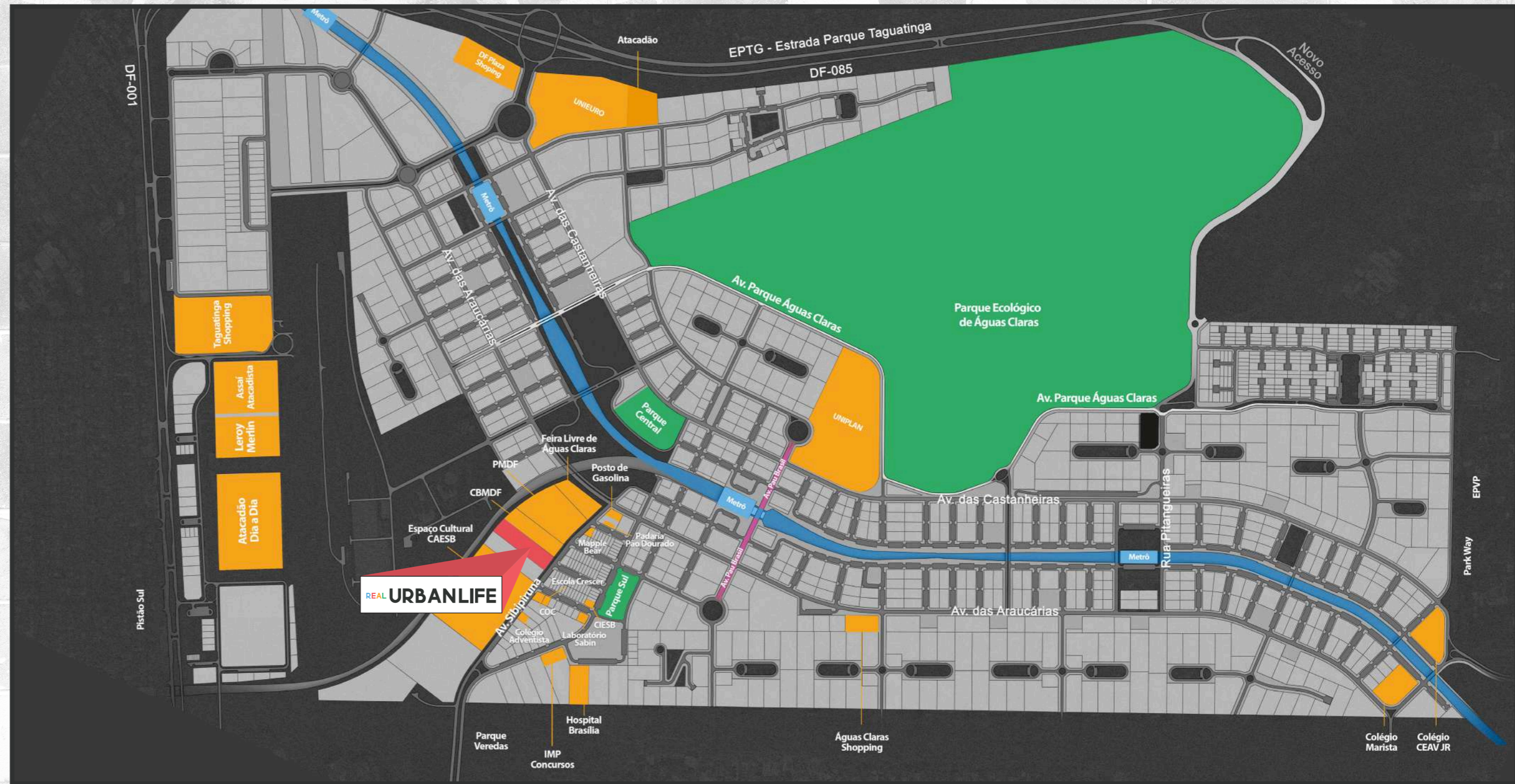
CO

NE

C

TE

CONECTE-SE
À CIDADE.



REAL URBANLIFE

1 e 2 QTOS

ÁGUAS CLARAS

U
R
B
A
N

L
I
F
E



Perspectiva Meramente Ilustrativa.



FACHADAS MODERNAS

- 1 Porcelanato Estilo Corten Acetinado.
- 2 Acabamento Textura Cimento Queimado Claro.
- 3 Acabamento Textura Cimento Queimado.
- 4 Vidro com proteção solar.
- 5 Esquadrias com pintura eletrostática em alumínio, atendendo as normas de desempenho de acústica e luminotécnico.
- 6 Guarda-corpo do térreo para o estacionamento em chapa perfurada com pintura eletrostática.
- 7 Revestimento em pedra com tonalidade cinza esverdeada na parede da entrada principal de veículos.
- 8 Passeio interno com piso em porcelanato 1,20 x 1,20 m exterior.

AR QUI TE TU PROJETO DE ARQUITETURA

A arquitetura da Dávila para o Real URBANLIFE foi cuidadosamente concebida para oferecer aos moradores uma vivência urbana leve, com ênfase na luminosidade proporcionada por generosas vidraças panorâmicas. Por um lado, as linhas horizontais dos brises na fachada equilibram a verticalidade da edificação com um tempero brasileiro. Por outro, a estética do Real URBANLIFE remete ao 'bauhaus' em uma combinação dos estilos industrial, moderno e contemporâneo. Esta intenção de oferecer um contraponto universal ao ambiente da cidade é reforçada pelos materiais aplicados nos revestimentos que remetem ao aço corten, concreto e pedra natural. De uma forma elegante, estes materiais acrescentam toques de rusticidade urbana ao conjunto arquitetônico. O projeto de interiores da Dávila segue estes mesmos conceitos, incluindo espaços versáteis que vão conectar os moradores a um estilo de vida dinâmico e prático. O resultado é um diálogo entre cores vibrantes pontuais, texturas e materiais essenciais e acolhedores, incluindo madeira, cimento e elementos vazados, além da vegetação.

dávila



Equipe: Antônio de Pádua, Débora Lanna, Ana de Paula, Alberto Dávila, Mariana Borsoi, Leonardo Bicalho.



O paisagismo do Real URBANLIFE foi inspirado pela ideia de unir a estética à funcionalidade, criando uma experiência única para os moradores, onde a natureza se entrelaça de maneira harmoniosa com o ambiente urbano, incorporada ao design arquitetônico.

Projeto de paisagismo:


Depieri
Arquitetura da Paisagem

ENTRÉE

LOBBY SUNTUOSO

REAL URBAN LIFE.

- Recepção com controle de visitantes e prestadores de serviços.
- Espaço para espera de carro de aplicativo.
- Delivery com lockers e refrigerador.
- Lavanderia OMO.

Perspectiva Meramente Ilustrativa.



ÁREA DE LAZER

Um lazer completo para todas as idades possibilita que você aproveite uma boa pausa da sua rotina, seja sozinho, em família ou com os amigos.

Academia Indoor

Academia Outdoor (Crossfit)

Piscina com deck molhado

Espaço Kids

Espaço Gourmet com terraço

2 Churrasqueiras Gourmet

Salão de Festas/Coworking





ESPAÇO GOURMET



TORRE DE FORNOS, COOKTOP, COIFA E FREEZER.



AMBIENTE PREPARADO COM ATENUAÇÃO SONORA.



DECORADO E EQUIPADO SEM TAXA DE DECORAÇÃO.

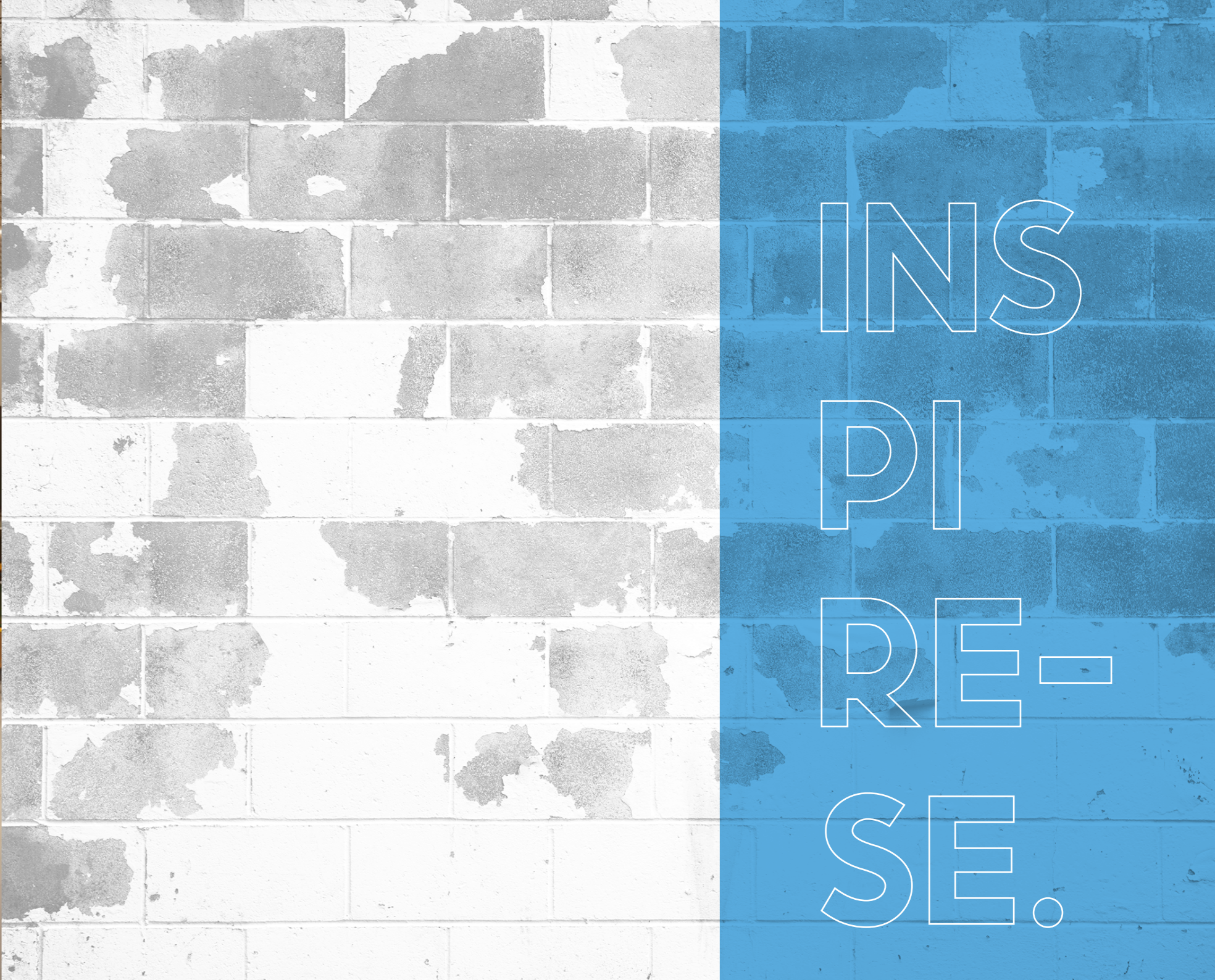


AMBIENTE CLIMATIZADO.



Perspectiva Meramente Ilustrativa.

TERRAÇO DO ESPAÇO GOURMET



INS
PI
RE-
SE.



CASINHA DE BONECA COM
GELADEIRA E FOGÃOZINHO.



TÚNEL.



BALDE MALUCO.



ESCALADA PIRÂMIDE.

BRIN
QUE.



Perspectiva Meramente Ilustrativa.

CHURRASQUEIRA GOURMET



2 CHURRASQUEIRAS GOURMET.



CHURRASQUEIRA A CARVÃO.



COOKTOP, FREEZER E CERVEJEIRA.



DECORADO E EQUIPADO SEM TAXA DE DECORAÇÃO.

VIVA



TERRAÇO DO SALÃO DE FESTAS

Grande terraço para você comemorar e receber bem seus convidados em dias de festas. Ou simplesmente, bater papo com os amigos na hora que desejarem. Podendo também ser o point do esquentar.

CO ME MO RE.

Perspectiva Meramen Illustrativa

TRABALHE.

Trabalho de dia, festa de noite! Durante a semana, você conta com um espaço ideal para se concentrar nos seus projetos, trabalhos ou estudos.



SALÃO DE FESTAS/COWORKING



SALÃO DE FESTAS/COWORKING

Já pela noite e aos finais de semana, o nosso Salão de Festas é o espaço destinado para as melhores celebrações do condomínio.

CELEBRE.



PISCINA COM DECK MOLHADO E SECO

Perspectiva Meramente Ilustrativa



PISCINA COM PREPARAÇÃO PARA AQUECIMENTO.



DECK MOLHADO E SECO.



PISCINA COM 20,00 x 2,50 m



**DECORADO E MOBILIADO
SEM TAXA DE DECORAÇÃO.**

RE
LA
XE.



ESPAÇO PARA TREINOS FUNCIONAIS
E ALONGAMENTOS (CROSSFIT).

CUI
DE
-SE.



CLIMATIZADA.



VISTA PARA A PISCINA.



EQUIPAMENTOS PROFISSIONAIS
PARA CONDOMÍNIOS RESIDENCIAIS.



ACADEMIA INDOOR

Perspectiva Meramente Ilustrativa.



COMODIDADE

Uma rotina mais fácil! No Real URBANLIFE, você terá tudo que precisa para uma vida extremamente prática e confortável.





LAVANDERIA OMO



**LAVANDERIA INTELIGENTE COM PARCERIA OMO.
CONTROLADA POR APLICATIVO, POSSUI
MÁQUINAS DE LAVAR E SECAR ROUPAS.**

A Incorporadora entregará o Espaço DML/ Lavanderia, com bancada do tanque, prateleira sobre a bancada, armários para encaixe das máquinas, mesa para apoio e duas cadeiras. Os demais equipamentos serão de responsabilidade da OMO, em regime de comodato, que entregará inicialmente duas máquinas de lavar e duas máquinas de secar. O contrato será substabelecido ao condomínio quando de sua instalação para negociações diretamente com a OMO.

PRA
TI
CIDA
DA
DE.

DELIVERY

SUA ENCOMENDA BEM GUARDADA!

No nosso espaço Delivery, suas encomendas estarão bem armazenadas e cuidadas, esperando por sua retirada em segurança.



LOCKERS COM ACESSO VIA APP.



ENTREGUE MONTADO E EQUIPADO SEM TAXA DE DECORAÇÃO.



REFRIGERADOR EXPOSITOR PARA GUARDAR ENCOMENDAS FRIAS.



Perspectiva Meramente Ilustrativa.

BIKE SHARE E PET PLACE



BIKE SHARE ENTREGUE COM 4 BICICLETAS CONVENCIONAIS E BICICLETÁRIO PARA VISITANTES.



PET PLACE COM CIRCUITO AGILITY.

COM
PLE
TO.



SUBSOLO

SOLO SUBSOLO

SUBSOLO

SOLO SUBSOLO

SUBSOLO

Você bem recebido desde a garagem, com charme,
conforto e segurança em cada detalhe.



2 VAGAS
DE USO COMUM



DESTINADAS PARA
RECARGA ELÉTRICA



370 VAGAS PRIVATIVAS NO SUBSOLO E TÉRREO

A

Urban

Perspectiva Meramente Ilustrativa.



perspectiva Meramente Ilustrativa.



3 BICICLETÁRIOS

Em posições estratégicas na garagem, sempre há um espaço para estacionar sua bike perto de você.



BIKE WASH/ TANQUE DE LAVAGEM.



BANCADA PARA PEQUENOS CONSERTOS.



FERRAMENTAS E CALIBRADOR PARA BIKES.



PONTO ELÉTRICO PARA CARRREGAR BIKES E PATINETES.



UM LANCHE A QUALQUER HORA!

O nosso Mini Market permite que você faça compras básicas ou lanches deliciosos sozinho, em qualquer hora do dia!



O ESPAÇO COM IDENTIFICAÇÃO, ARMÁRIOS, BANCADA, BANQUETAS E PRATELEIRAS. ENTREGUE SEM TAXA DE DECORAÇÃO.



MINI MARKET ENTREGUE SEM EQUIPAMENTOS (ELETRODOMÉSTICO) PARA FUTURA CONTRATAÇÃO DE EMPRESA PELO CONDOMÍNIO.

REAL **URBANLIFE**

LOJAS
JAS.



Perspectiva Meramente Ilustrativa.



Perspectiva Meramente Ilustrativa.

LAYOUT COM SUGESTÃO PARA UM CAFÉ



5 LOJAS DE FRENTE PARA A AVENIDA SIBIPIRUNA.



TODAS AS LOJAS COM MEZANINO.



72 A 73 m².

REAL **URBANLIFE**

1 e 2 QTOS 2 BLOCOS
APARTAMENTOS
DE 34 A 87M²

R.





Perspectiva Meramente Ilustrativa.

HALL SOCIAL DO TÉRREO DA TORRE A

O Real URBANLIFE garante
personalidade. Em cada
apartamento, uma história.

PER
SONA
LIDADE.



Perspectiva Meramente Ilustrativa.

SUGESTÃO DE DECORAÇÃO PARA O APARTAMENTO COM GARDEN | 1 QUARTO



1 QUARTO
COM GARDEN

Perspectiva Meramente Ilustrativa.

SUGESTÃO DE DECORAÇÃO PARA A SUÍTE DO APARTAMENTO COM GARDEN | 1 QUARTO COM 42 a 44 m²

1 QUARTO



APARTAMENTO COM GARDEN - UNIDADES DE MEIO 001 E 012 - **BLOCO A** - 43,81 m²
 APARTAMENTO COM GARDEN - UNIDADE DE MEIO 002 - **BLOCO A** - 42,89 m²
 APARTAMENTO COM GARDEN - UNIDADE DE MEIO 002 - **BLOCO B** - 43,71 m²

GARDEN

Os móveis, utensílios, divisórias e objetos de decoração constantes na planta humanizada são meramente ilustrativos e não são parte integrante do contrato de compra e venda do projeto.

1 QUARTO



APARTAMENTO COM GARDEN - UNIDADES DE MEIO 005, 006 E 010 - **BLOCO A** - 42,89 m²
 APARTAMENTO COM GARDEN - UNIDADE DE MEIO 003 - **BLOCO B** - 43,71 m²
 APARTAMENTO COM GARDEN - UNIDADE DE MEIO 004 - **BLOCO B** - 42,89 m²

GARDEN

Os móveis, utensílios, divisórias e objetos de decoração constantes na planta humanizada são meramente ilustrativos e não são parte integrante do contrato de compra e venda do projeto.

1 QUARTO



APARTAMENTO COM GARDEN - UNIDADE DE MEIO 007 - **BLOCO A** - 44,37 m²
 APARTAMENTO COM GARDEN - UNIDADE DE MEIO 009 - **BLOCO A** - 42,89 m²
 APARTAMENTO COM GARDEN - UNIDADE DE MEIO 005 - **BLOCO B** - 44,37 m²
 APARTAMENTO COM GARDEN - UNIDADE DE MEIO 007 - **BLOCO B** - 42,89 m²

GARDEN

1 QUARTO



APARTAMENTO COM GARDEN - UNIDADE DE MEIO 009 - **BLOCO A** - 42,89 m²
 APARTAMENTO COM GARDEN - UNIDADE DE MEIO 004 - **BLOCO B** - 42,89 m²

GARDEN

1 QUARTO



BLOCO A



BLOCO B



REAL URBANLIFE

GARDEN

APARTAMENTO COM GARDEN - UNIDADE DE MEIO 013 - BLOCO A - 43,71 m²
APARTAMENTO COM GARDEN - UNIDADE DE MEIO 001 - BLOCO B - 43,71 m²



Perspectiva Meramente Ilustrativa

SUGESTÃO DE DECORAÇÃO PARA O APARTAMENTO COM GARDEN | 2 QUARTOS

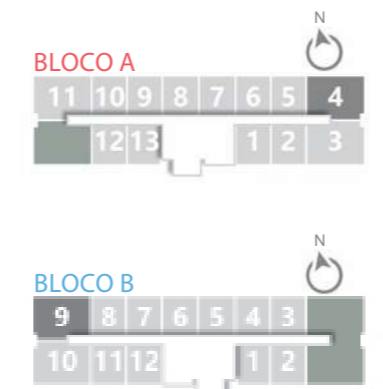


2 QUARTOS
COM GARDEN

Perspectiva Meramente Ilustrativa

SUGESTÃO DE DECORAÇÃO PARA O QUARTO DA FILHA NO APARTAMENTO COM GARDEN | 2 QUARTOS COM 86 e 87 m²

2 QUARTOS

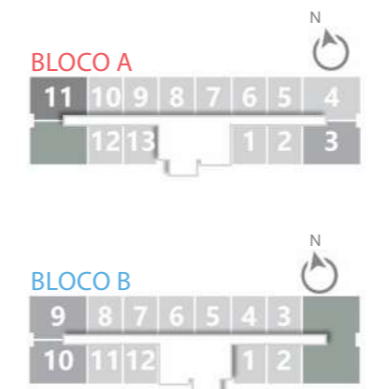


GARDEN

APARTAMENTO COM GARDEN - UNIDADES DE CANTO 003 E 004 - **BLOCO A** - 86,81 m²
 APARTAMENTO COM GARDEN - UNIDADE DE CANTO 011 - **BLOCO A** - 87,44 m²
 APARTAMENTO COM GARDEN - UNIDADES DE CANTO 009 E 010 - **BLOCO B** - 86,81 m²

Os móveis, utensílios, divisórias e objetos de decoração constantes na planta humanizada são meramente ilustrativos e não são parte integrante do contrato de compra e venda do projeto.

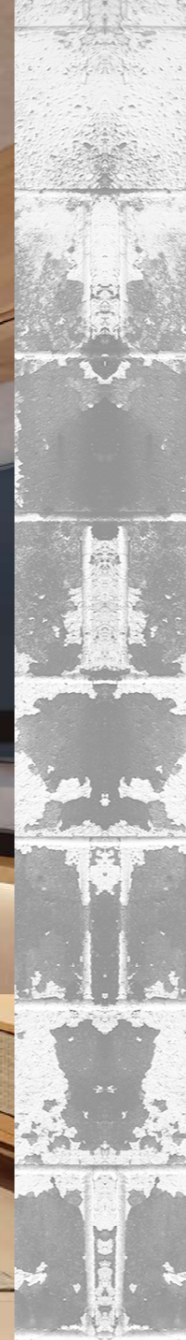
2 QUARTOS



GARDEN

APARTAMENTO COM GARDEN - UNIDADE DE CANTO 004 - **BLOCO A** - 86,81 m²
 APARTAMENTO COM GARDEN - UNIDADE DE CANTO 009 - **BLOCO B** - 86,81 m²

Os móveis, utensílios, divisórias e objetos de decoração constantes na planta humanizada são meramente ilustrativos e não são parte integrante do contrato de compra e venda do projeto.



1 QUARTO

SUGESTÃO DE DECORAÇÃO PARA O APARTAMENTO TIPO | 1 QUARTO

SALA E COZINHA INTEGRADAS NO APARTAMENTO TIPO | 1 QUARTO 34,14 M²

1 QUARTO



1 QUARTO




TIPO

APARTAMENTO TIPO MEIO FINAIS 03 E 13 - **BLOCO A** - 34,22 m²
 APARTAMENTO TIPO MEIO FINAIS 03 E 13 - **BLOCO B** - 34,22 m²

TIPO

APARTAMENTO TIPO MEIO FINAL 04 - **BLOCO A** - 34,83 m²
 APARTAMENTO TIPO MEIO FINAL 04 - **BLOCO B** - 34,83 m²

1 QUARTO



APARTAMENTO TIPO MEIO FINAL 06 - **BLOCO A** - 35,54 m²
 APARTAMENTO TIPO MEIO FINAL 06 - **BLOCO B** - 35,54 m²

TIPO

Os móveis, utensílios, divisórias e objetos de decoração constantes na planta humanizada são meramente ilustrativos e não são parte integrante do contrato de compra e venda do projeto.

1 QUARTO



APARTAMENTO TIPO MEIO FINAIS 07 E 09 - **BLOCO A** - 35,37 m²
 APARTAMENTO TIPO MEIO FINAIS 07 E 09 - **BLOCO B** - 35,37 m²

TIPO

Os móveis, utensílios, divisórias e objetos de decoração constantes na planta humanizada são meramente ilustrativos e não são parte integrante do contrato de compra e venda do projeto.

1 QUARTO



BLOCO A



BLOCO B



DECORAÇÃO BY
WALLÉRIA TEIXEIRA

TIPO

APARTAMENTO TIPO MEIO FINAL 12 - BLOCO A - 34,14 m²


APARTAMENTO TIPO MEIO FINAL 12 - BLOCO B - 34,14 m²

REAL URBANLIFE



SALA E COZINHA INTEGRADAS NO APARTAMENTO TIPO | 2 QUARTOS

2 QUARTOS
58,09 M²





QUARTO DO FILHO NO APARTAMENTO TIPO | 2 QUARTOS



2 QUARTOS

SUÍTE NO APARTAMENTO TIPO | 2 QUARTOS

Perspectiva Meramente Ilustrativa.

Perspectiva Meramente Ilustrativa.

2 QUARTOS



TIPO

APARTAMENTO TIPO CANTO FINAIS 01, 02 E 15 - **BLOCO A** - 58,09 m²
 APARTAMENTO TIPO CANTO FINAIS 01, 02, 14 E 15 - **BLOCO B** - 58,09 m²

Os móveis, utensílios, divisórias e objetos de decoração constantes na planta humanizada são meramente ilustrativos e não são parte integrante do contrato de compra e venda do projeto.

2 QUARTOS



TIPO

APARTAMENTO TIPO CANTO FINAL 14 - **BLOCO A** - 58,09 m²
 APARTAMENTO TIPO CANTO FINAL 14 - **BLOCO B** - 58,09 m²

DECORAÇÃO BY
WALLÉRIA GONTIJO

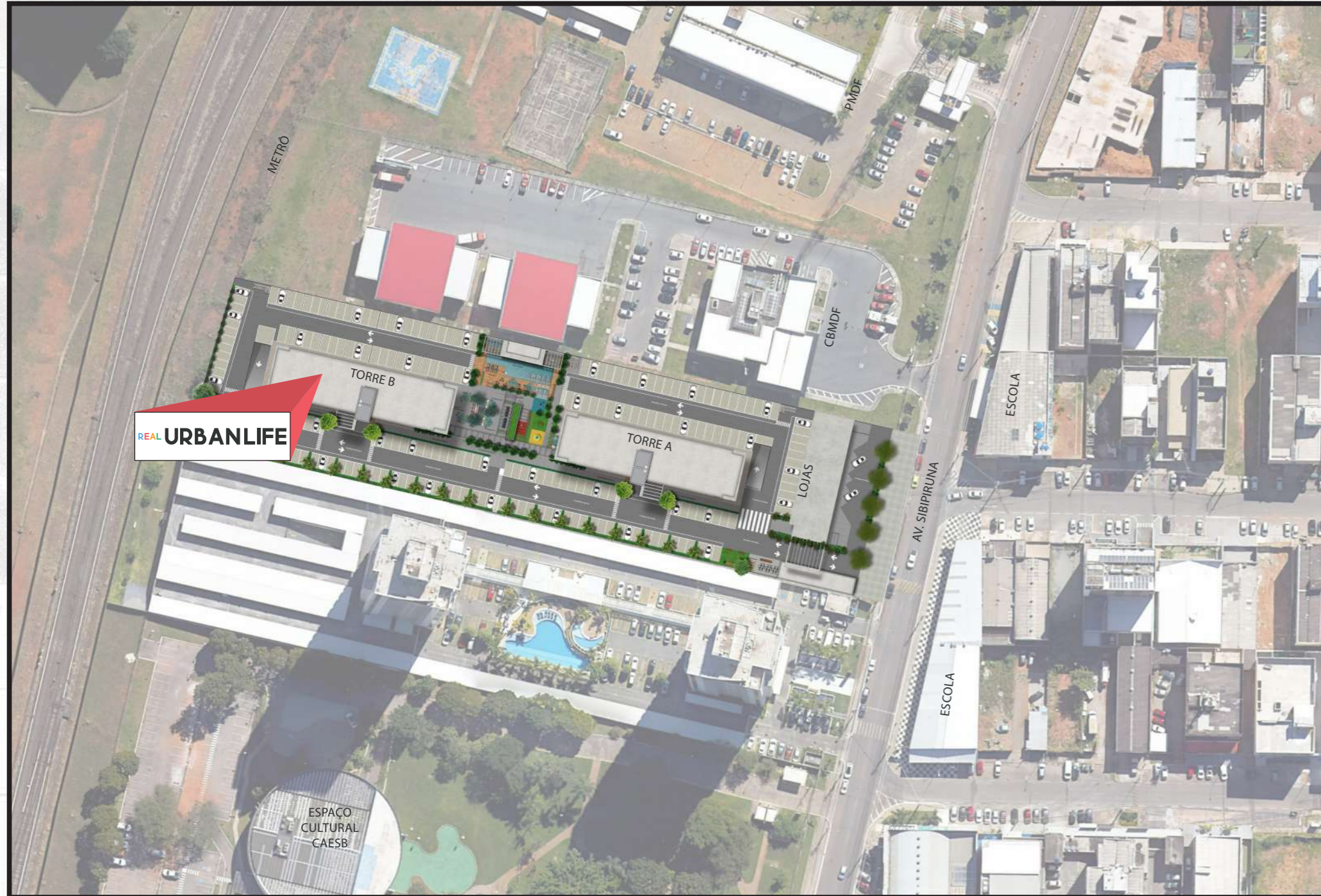
Os móveis, utensílios, divisórias e objetos de decoração constantes na planta humanizada são meramente ilustrativos e não são parte integrante do contrato de compra e venda do projeto.



REAL URBANLIFE

**SITUAÇÃO NA QUADRA,
IMPLANTAÇÃO E PLANTAS
DOS PAVIMENTOS.**

O QUE TEMOS COMO VIZINHOS



COLÉGIO ADVENTISTA



ESTAÇÃO DO METRÔ



CENEB KIDS



HOSPITAL BRASÍLIA



MAPLE BEAR



COLÉGIO IDEAL



SABIN



ÁGUAS CLARAS SHOPPING



ESPAÇO CULTURAL CAESB



PARQUE SUL (PATINÓDROMO)

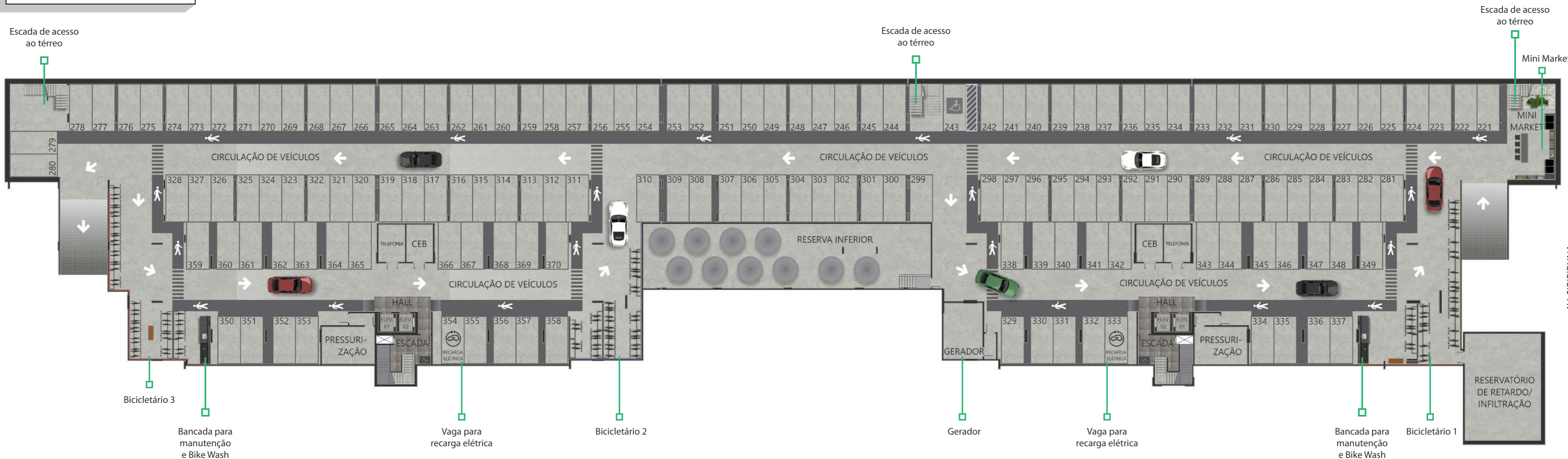


COLÉGIO CRESCER



COC

1º SUBSOLO



Os móveis, utensílios, divisórias e objetos de decoração constantes na planta humanizada são meramente ilustrativos e não são parte integrante do contrato de compra e venda do projeto.



TÉRREO GERAL



- | | | | | | | | |
|-----------------------------------|--------------------------|----------------------------------|---------------------------------|------------------------------------|-----------------------------------|---------------------------|---------------------------------------|
| 1 Academia | 3 Churrasqueiras | 5 Terraço Salão de Festas | 7 Terraço Espaço Gourmet | 9 Hall Social em cada bloco | 11 Bike Share/Bicicletário | 13 Delivery | 15 Copa e BH para funcionários |
| 2 Piscina com deck molhado | 4 Salão de Festas | 6 Espaço Kids | 8 Espaço Gourmet | 10 Pet Place | 12 Lobby | 14 DML/ Lavanderia | 16 Lojas |

Os móveis, utensílios, divisórias e objetos de decoração constantes na planta humanizada são meramente ilustrativos e não são parte integrante do contrato de compra e venda do projeto.



TÉRREO - LAZER



- | | | | |
|---------------------------|--------------------------|----------------------------------|---------------------------------|
| 1 Academia | 3 Churrasqueiras | 5 Terraço Salão de festas | 7 Terraço Espaço Gourmet |
| 2 Piscina com deck | 4 Salão de festas | 6 Espaço Kids | 8 Espaço Gourmet |

Os móveis, utensílios, divisórias e objetos de decoração constantes na planta humanizada são meramente ilustrativos e não são parte integrante do contrato de compra e venda do projeto.

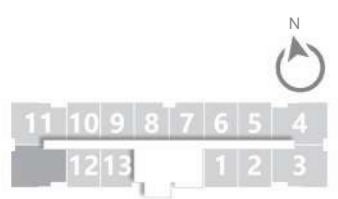
TÉRREO - CONVENIÊNCIA E LOJAS



- | |
|--------------------------------|
| 1 DML/ Lavanderia |
| 2 Delivery |
| 3 Recepção |
| 4 Lobby |
| 5 Copa/ BH Funcionários |
| 6 Pet Place |
| 7 Bike Share |
| 8 Lojas |

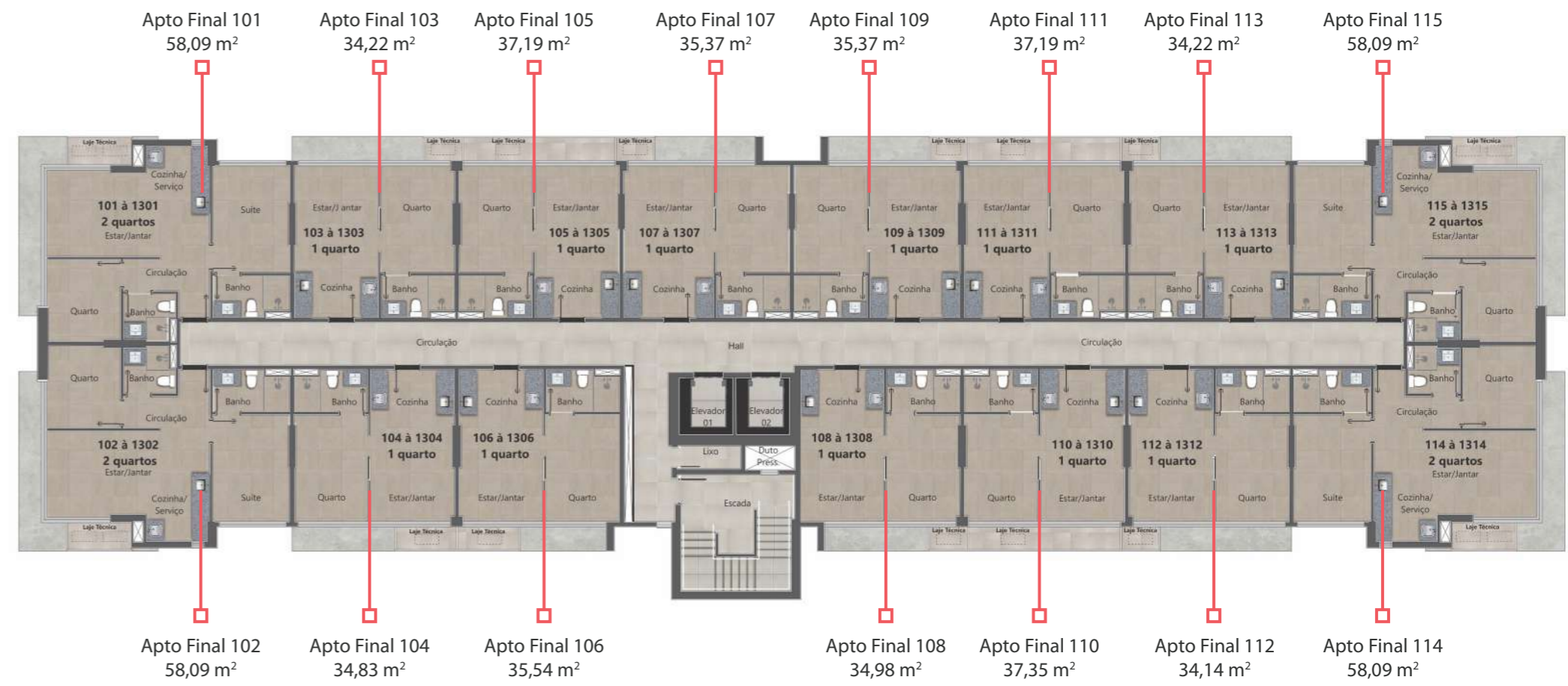


PAVIMENTO TÉRREO - BLOCO A



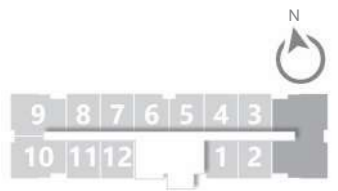
Os móveis, utensílios, divisórias e objetos de decoração constantes na planta humanizada são meramente ilustrativos e não são parte integrante do contrato de compra e venda do projeto.

PAVIMENTO TIPO - 1º AO 13º - BLOCO A



Os móveis, utensílios, divisórias e objetos de decoração constantes na planta humanizada são meramente ilustrativos e não são parte integrante do contrato de compra e venda do projeto.

PAVIMENTO TÉRREO - BLOCO B



Os móveis, utensílios, divisórias e objetos de decoração constantes na planta humanizada são meramente ilustrativos e não são parte integrante do contrato de compra e venda do projeto.

PAVIMENTO TIPO - 1º AO 13º - BLOCO B



Os móveis, utensílios, divisórias e objetos de decoração constantes na planta humanizada são meramente ilustrativos e não são parte integrante do contrato de compra e venda do projeto.

SUSTENTABILIDADE

Hidrômetros individuais para medição da água fria possibilitando uma rápida individualização por parte do condomínio.

Vasos sanitários com duplo fluxo de água para 3,0 e 6,0 litros nos apartamentos, permitindo mais economia.


TECNOLOGIA

Quadro de conectividade para recebimento e distribuição de dados, voz e imagem, através de infraestrutura para instalação de cabeamento estruturado até o quadro permitindo maior flexibilidade dos pontos de instalação.

SEGURANÇA

Sensor de vazamento de gás.

Fechadura digital com cartão e senha na porta de entrada.



DIFERENCIAIS

Laje maciça de concreto armado com espessura de 20 cm, proporcionando melhor conforto acústico entre os pavimentos.

Parede de divisa entre sala e quarto em dry wall para facilitar reversibilidade nas unidades de 01 quarto.

Sistema de interfone entre os apartamentos, Recepção, Subsolo e áreas de lazer.

Medidores individuais de gás.

Infraestrutura completa para instalação de ar-condicionado tipo split (rede frigorígena e dreno). 01 ponto nos quartos.

Ralos lineares nos banheiros.

Ponto de água para filtro e geladeira na cozinha.

Espelho, box e chuveiro entregues e instalados nos banheiros dos apartamentos.

O projeto foi desenvolvido dentro de alto padrão construtivo atendendo a norma de desempenho ABNT NBR 15.575/2015 (Norma de desempenho de edificações habitacionais) e apresenta características indispensáveis de uma obra para o consumidor, tendo como objetivo, prezar pelo conforto térmico, lumínico, acústico, acessibilidade, higiene, estabilidade, vida útil da construção, manutenibilidade e segurança estrutural, tudo desenvolvido aliando alta tecnologia e simulações computacionais.

SUSTENTABILIDADE

2 Vagas do condomínio destinadas a carro elétrico entregues com tomadas já instaladas.

Infraestrutura para aproveitamento de águas cinzas para utilização na irrigação de jardins.

Torneiras dos ambientes das áreas comuns com sistema de controle de vazão.

Vasos sanitários com caixa acoplada com controle de vazão para economia de água.

TECNOLOGIA

Elevadores sem casa de máquinas com baixo consumo de energia e alta tecnologia. Menor custo para o condomínio.

Iluminação em LED com automação e sensor de presença.

Projeto luminotécnico das áreas comuns para melhor performance e otimização.

Grupo gerador de energia com acionamento automático para atender 100% das áreas comuns.

Infraestrutura para Wi-Fi nas áreas comuns do térreo.

Lavanderia coletiva no sistema "PAY PER USE" entregue já em condições de uso.

SEGURANÇA

Sistema de controle de acesso através de identificação na Recepção/Lobby, com controle por meio de catracas e cadastramento, equivalente ao sistema adotado nas redes de hotelaria.

Sistema de segurança por circuito interno de TV digital nas áreas de acesso ao empreendimento, halls do térreo, subsolo e demais áreas sociais e todas as áreas comuns e de lazer, com gravação das imagens na central de monitoramento.

Sistema de interfone entre os apartamentos, Recepção, Subsolo e áreas de lazer.

Recepção com delivery.

Iluminação externa no estacionamento e demais áreas de lazer.

Garagem com acesso por TAG.



AUTOMAÇÃO

Controle e monitoramento dos sistemas prediais através de automação.

Automação de bombas (caixa d'água, águas pluviais, águas potáveis, águas servidas e piscina) para controle do nível de água, consumo e detecção de problemas.

Elevadores com resgate automático.

Sistema de irrigação automatizado.

DIFERENCIAIS

Halls do subsolo e pavimentos tipos com acabamento Premium.

Os projetos térmico, lumínico e acústico foram desenvolvidos aliando alta tecnologia com simulações computacionais.

Ambientes das áreas comuns entregues climatizados, mobiliados, equipados e decorados conforme projeto de arquitetura de interiores assinado pela Dávila Arquitetura (**SEM COBRANÇA DE TAXA DE DECORAÇÃO**). exceto as áreas técnicas de uso do condomínio, como copa de funcionários, administração, depósitos e cômodos técnicos e a lavanderia, que será entregue no modelo PAY PER USE em parceria com a empresa OMO.

RESUMO DO EMPREENDIMENTO

Localização: Avenida Sibipiruna, Lote 09 – Águas Claras – DF

Tipo de edificação e destinação: Vertical de utilização Residencial e Comercial

Construtora e Incorporadora: Real Engenharia 018 Ltda

Autoria do Projeto: Dávila Arquitetura

Design de Interiores: Dávila Arquitetura

Área total do terreno: 9.935,78 m²

Memorial de Incorporação: R-14 Matrícula 140.989 Registrado no Cartório do 3º Ofício de Registro de Imóveis do Distrito Federal.

1. DESCRIÇÃO DO EMPREENDIMENTO:

Empreendimento composto por dois Blocos (A e B), distribuídos em:

Reservatório inferior;

Subsolo;

Térreo;

Pavimento tipo (1º ao 13º pavimento);

Reservatório superior.

Quantidade de unidades autônomas: 420, sendo:

415 apartamentos e 5 lojas com mezanino.

Quantidade de apartamentos por andar:

Térreo: 13 no Bloco A e 12 no Bloco B

Pavimento tipo: 15

Quantidade de vagas privadas: 370

1.1. SUBSOLO

Integram os Blocos A e B, composto por 150 vagas de veículos cobertas de número 221 a 370, para veículos de passeio e médio porte, sendo: 147 vagas de números: 221 a 242, 244 a 332, 334 a 353, 355 a 370, vinculadas aos apartamentos;

2 vagas de números: 333 e 354 de uso comum do condomínio destinadas para recarga elétrica;

1 vaga de número 243 de uso comum do condomínio destinada para PCD;

Circulação para veículos e pedestres;

Bicicletários coletivos para 385 bicicletas de uso comum;

Reservatório inferior;

Cômodos da CEB e telefonia;

Cômodos de pressurização;

Cômodos de gerador;

Halls dos elevadores;

2 escadas de emergência (do subsolo aos tipos);

3 escadas de emergência (do subsolo ao térreo);

4 elevadores (2 sociais e 2 de serviços).

1.2. TÉRREO

Integram os Blocos A e B, composto por 220 vagas de veículos descobertas de número 01 a 220, para veículos de passeio e médio porte, sendo: 213 vagas de números: 01 a 24, 27 a 60, 63 a 88, 91 a 160, 162 a 220 vinculadas aos apartamentos;

7 vagas de números: 25, 26, 61, 62, 89, 90 e 161 de uso comum do condomínio destinada para PCD;

Circulações para veículos e pedestres;

Cômodos de instalações técnicas;

Lobby;

Lavanderia;

Delivery;

Copa para os funcionários;

DML;

Instalações sanitárias;

Espaço gourmet com instalação sanitária e copa;

Salão de festas com copa e instalações sanitárias;

Academia;

Piscina adulto;

Deck;

Churrasqueiras;

Espaço Kids;

Fraldário;

Hall dos elevadores em cada Bloco;

Cômodos de lixo;

2 escadas de emergência (do subsolo aos tipos);

3 escadas de emergência (do subsolo ao térreo);

4 elevadores (2 sociais e 2 de serviços);

5 lojas com mezanino de números 1 a 5;

13 apartamentos de números 1 a 13 no bloco A; e

12 apartamentos de números 1 a 12 no bloco B.

1.3. PAVIMENTOS TIPO

1.3.1. BLOCOS A e B:

Escada de emergência;

Hall dos elevadores;

Circulações;

2 elevadores (social e serviço);

Depósito de recipientes de lixo;

Shafts para instalações técnicas;

195 apartamentos, sendo 15 por andar

(1º ao 13º pavimento);

Reservatório superior.

2. DESCRIÇÃO DAS UNIDADES DO TÉRREO

2.1. Unidades Garden de meio finais 03, 04, 05, 06, 07, 08, 09, 10, 11, 12 e 13: composto por 01 suíte, sala/cozinha/área de serviço. Banheiro da suíte possui 01 bancada com 01 cuba e 01 ducha.

2.2. Unidades Garden de canto finais 01, 02, 14 e 15: composto por 01 suíte, sala /cozinha/área de serviço e 01 quarto. Banheiros da suíte social possuem 01 bancada com 01 cuba e 01 ducha cada.

3. ÁREAS PRIVATIVAS DAS LOJAS (TÉRREO)

Loja de 72,79m²: 1 unidade.

Loja de 72,14m²: 3 unidades.

Loja de 73,45 m²: 1 unidade.

4. ÁREAS PRIVATIVAS DAS UNIDADES GARDEN DO TÉRREO – BLOCO A

Apartamentos finais 01 e 12 (43,81m²), com 1 suíte: 2 unidades.
Apartamentos finais 02, 05, 06, 09 e 10 (42,89m²), com 1 suíte: 5 unidades.

Apartamentos finais 03 e 04 (86,81m²), com 1 suíte e 1 quarto: 2 unidades.

Apartamentos finais 07 e 08 (44,37m²), com 1 suíte: 2 unidades.
Apartamento final 11 (87,44m²), com 1 suíte e 1 quarto: 1 unidade.

Apartamento final 13 (43,71m²), com 1 suíte: 1 unidade.

5. ÁREAS PRIVATIVAS DAS UNIDADES GARDEN DO TÉRREO – BLOCO B

Apartamentos finais 01, 02, 03 e 12 (43,71m²): 4 unidades.

Apartamentos finais 04, 07, 08 e 11 (42,89m²): 4 unidades.

Apartamentos finais 05 e 06 (44,37m²): 2 unidades.

Apartamentos finais 09 e 10 (86,81m²): 2 unidades.

6. DESCRIÇÃO DAS UNIDADES TIPOS – 1º AO 13º PAVIMENTO (BLOCOS A e B)

3.1. Unidades tipo de meio finais 01, 02, 05, 06, 07, 08, 09, 10, 12 e 13: composto por 01 suíte, sala/cozinha/área de serviço e laje técnica. Banheiro da suíte possui 01 bancada com 01 cuba e 01 ducha.

3.2. Unidades tipo de canto finais 03, 04 e 11: composto por 01 suíte, sala/cozinha/área de serviço, laje técnica e 01 quarto.

Banheiros da suíte e social possuem 01 bancada com 01 cuba e 01 ducha cada.

7. ÁREAS PRIVATIVAS DAS UNIDADES TIPO DO 1º AO 13º PAVIMENTO – BLOCOS A E B

Apartamentos finais 01, 02, 14 e 15 (58,09m²): 52 unidades em cada bloco.

Apartamentos finais 03 e 13 (34,22m²): 26 unidades em cada bloco.

Apartamento final 04 (34,83m²): 13 unidades em cada bloco.

Apartamento final 05 e 11 (37,19m²): 26 unidades em cada bloco.

Apartamento final 06 (35,54m²): 13 unidades em cada bloco.

Apartamentos finais 07 e 09 (35,37m²): 26 unidades em cada bloco.

Apartamento final 08 (34,98m²): 13 unidades em cada bloco.

Apartamento final 10 (37,35m²): 13 unidades em cada bloco.

Apartamento final 12 (34,14m²): 13 unidades em cada bloco.

8. QUADRO DE ÁREAS

QUADRO RESUMO DE ÁREAS REAIS				
UNIDADES	ÁREA PRIVATIVA PRINCIPAL m ²	ÁREA DE USO COMUM m ²	ÁREA TOTAL m ²	VAGAS DE GARAGENS/ LOCALIZAÇÃO
TÉRREO – LOJAS				
Loja 01	72,79	21,75	94,54	SEM VAGA
Loja 02	72,14	21,55	93,69	SEM VAGA
Loja 03	72,14	21,55	93,69	SEM VAGA
Loja 04	72,14	21,55	93,69	SEM VAGA
Loja 05	73,45	22,22	95,67	SEM VAGA

TÉRREO – LOJAS

REAL **URBANLIFE**
BLOCO A

PAVIMENTO TÉRREO - BLOCO A

QUADRO RESUMO DE ÁREAS REAIS				
UNIDADES	ÁREA PRIVATIVA PRINCIPAL m ²	ÁREA DE USO COMUM m ²	ÁREA TOTAL m ²	VAGAS DE GARAGENS/ LOCALIZAÇÃO
TÉRREO - PAVIMENTO TIPO - BLOCO A				
Apartamento 01	43,81	39,47	83,28	283 SUBSOLO
Apartamento 02	42,89	38,99	81,88	282 SUBSOLO
Apartamento 03	86,81	58,95	145,76	334 SUBSOLO
Apartamento 04	86,81	58,95	145,76	335 SUBSOLO
Apartamento 05	42,89	38,99	81,88	343 SUBSOLO
Apartamento 06	42,89	38,99	81,88	344 SUBSOLO
Apartamento 07	44,37	39,76	84,13	345 SUBSOLO
Apartamento 08	44,37	39,76	84,13	346 SUBSOLO
Apartamento 09	42,89	38,99	81,88	347 SUBSOLO
Apartamento 10	42,89	38,99	81,88	348 SUBSOLO
Apartamento 11	87,44	59,32	146,76	332 SUBSOLO
Apartamento 12	43,81	39,47	83,28	281 SUBSOLO
Apartamento 13	43,71	39,43	83,14	307 SUBSOLO

QUADRO RESUMO DE ÁREAS REAIS				
UNIDADES	ÁREA PRIVATIVA PRINCIPAL m ²	ÁREA DE USO COMUM m ²	ÁREA TOTAL m ²	VAGAS DE GARAGENS/ LOCALIZAÇÃO
PAVIMENTO TIPO - 1º ANDAR - BLOCO A				
Apartamento 101	58,09	50,36	108,45	304 SUBSOLO
Apartamento 102	58,09	50,36	108,45	247 SUBSOLO
Apartamento 103	34,22	20,09	54,31	SEM VAGA
Apartamento 104	34,83	20,27	55,10	SEM VAGA
Apartamento 105	37,19	20,99	58,18	SEM VAGA
Apartamento 106	35,54	20,70	56,24	SEM VAGA
Apartamento 107	35,37	20,78	56,15	SEM VAGA
Apartamento 108	34,98	20,56	55,54	SEM VAGA
Apartamento 109	35,37	20,78	56,15	SEM VAGA
Apartamento 110	37,35	21,03	58,38	SEM VAGA
Apartamento 111	37,19	20,99	58,18	SEM VAGA
Apartamento 112	34,14	20,06	54,20	SEM VAGA
Apartamento 113	34,22	20,09	54,31	SEM VAGA
Apartamento 114	58,09	50,36	108,45	221 SUBSOLO
Apartamento 115	58,09	50,36	108,45	338 SUBSOLO

1º PAVIMENTO - BLOCO A

2º PAVIMENTO - BLOCO A

QUADRO RESUMO DE ÁREAS REAIS				
UNIDADES	ÁREA PRIVATIVA PRINCIPAL m ²	ÁREA DE USO COMUM m ²	ÁREA TOTAL m ²	VAGAS DE GARAGENS/ LOCALIZAÇÃO
PAVIMENTO TIPO - 2º ANDAR - BLOCO A				
Apartamento 201	58,09	50,36	108,45	303 SUBSOLO
Apartamento 202	58,09	50,36	108,45	246 SUBSOLO
Apartamento 203	34,22	20,09	54,31	SEM VAGA
Apartamento 204	34,83	20,27	55,10	SEM VAGA
Apartamento 205	37,19	20,99	58,18	SEM VAGA
Apartamento 206	35,54	20,70	56,24	SEM VAGA
Apartamento 207	35,37	20,78	56,15	SEM VAGA
Apartamento 208	34,98	20,56	55,54	SEM VAGA
Apartamento 209	35,37	20,78	56,15	SEM VAGA
Apartamento 210	37,35	21,03	58,38	SEM VAGA
Apartamento 211	37,19	20,99	58,18	SEM VAGA
Apartamento 212	34,14	20,06	54,20	SEM VAGA
Apartamento 213	34,22	20,09	54,31	SEM VAGA
Apartamento 214	58,09	50,36	108,45	222 SUBSOLO
Apartamento 215	58,09	50,36	108,45	339 SUBSOLO

QUADRO RESUMO DE ÁREAS REAIS				
UNIDADES	ÁREA PRIVATIVA PRINCIPAL m ²	ÁREA DE USO COMUM m ²	ÁREA TOTAL m ²	VAGAS DE GARAGENS/ LOCALIZAÇÃO
PAVIMENTO TIPO - 3º ANDAR - BLOCO A				
Apartamento 301	58,09	50,36	108,45	302 SUBSOLO
Apartamento 302	58,09	50,36	108,45	245 SUBSOLO
Apartamento 303	34,22	20,09	54,31	SEM VAGA
Apartamento 304	34,83	20,27	55,10	SEM VAGA
Apartamento 305	37,19	20,99	58,18	SEM VAGA
Apartamento 306	35,54	20,70	56,24	SEM VAGA
Apartamento 307	35,37	34,92	70,29	217 TÉRREO
Apartamento 308	34,98	34,71	69,69	216 TÉRREO
Apartamento 309	35,37	34,92	70,29	215 TÉRREO
Apartamento 310	37,35	35,17	72,52	214 TÉRREO
Apartamento 311	37,19	20,99	58,18	SEM VAGA
Apartamento 312	34,14	34,22	68,36	212 TÉRREO
Apartamento 313	34,22	34,25	68,47	211 TÉRREO
Apartamento 314	58,09	50,36	108,45	223 SUBSOLO
Apartamento 315	58,09	50,36	108,45	340 SUBSOLO

3º PAVIMENTO - BLOCO A

4º PAVIMENTO - BLOCO A

QUADRO RESUMO DE ÁREAS REAIS				
UNIDADES	ÁREA PRIVATIVA PRINCIPAL m ²	ÁREA DE USO COMUM m ²	ÁREA TOTAL m ²	VAGAS DE GARAGENS/ LOCALIZAÇÃO
PAVIMENTO TIPO - 4º ANDAR - BLOCO A				
Apartamento 401	58,09	50,36	108,45	301 SUBSOLO
Apartamento 402	58,09	50,36	108,45	244 SUBSOLO
Apartamento 403	34,22	34,25	68,47	210 TÉRREO
Apartamento 404	34,83	34,43	69,26	209 TÉRREO
Apartamento 405	37,19	35,13	72,32	185 TÉRREO
Apartamento 406	35,54	34,85	70,39	186 TÉRREO
Apartamento 407	35,37	34,92	70,29	187 TÉRREO
Apartamento 408	34,98	34,71	69,69	188 TÉRREO
Apartamento 409	35,37	34,92	70,29	189 TÉRREO
Apartamento 410	37,35	35,17	72,52	190 TÉRREO
Apartamento 411	37,19	35,13	72,32	191 TÉRREO
Apartamento 412	34,14	34,22	68,36	192 TÉRREO
Apartamento 413	34,22	34,25	68,47	193 TÉRREO
Apartamento 414	58,09	50,36	108,45	224 SUBSOLO
Apartamento 415	58,09	50,36	108,45	292 SUBSOLO

QUADRO RESUMO DE ÁREAS REAIS

UNIDADES	ÁREA PRIVATIVA PRINCIPAL m ²	ÁREA DE USO COMUM m ²	ÁREA TOTAL m ²	VAGAS DE GARAGENS/ LOCALIZAÇÃO
PAVIMENTO TIPO - 5º ANDAR - BLOCO A				
Apartamento 501	58,09	50,36	108,45	300 SUBSOLO
Apartamento 502	58,09	50,36	108,45	242 SUBSOLO
Apartamento 503	34,22	34,25	68,47	194 TÉRREO
Apartamento 504	34,83	34,43	69,26	195 TÉRREO
Apartamento 505	37,19	35,13	72,32	196 TÉRREO
Apartamento 506	35,54	34,85	70,39	197 TÉRREO
Apartamento 507	35,37	34,92	70,29	198 TÉRREO
Apartamento 508	34,98	34,71	69,69	199 TÉRREO
Apartamento 509	35,37	34,92	70,29	200 TÉRREO
Apartamento 510	37,35	35,17	72,52	201 TÉRREO
Apartamento 511	37,19	35,13	72,32	202 TÉRREO
Apartamento 512	34,14	34,22	68,36	203 TÉRREO
Apartamento 513	34,22	34,25	68,47	204 TÉRREO
Apartamento 514	58,09	50,36	108,45	225 SUBSOLO
Apartamento 515	58,09	50,36	108,45	291 SUBSOLO

5º PAVIMENTO - BLOCO A**6º PAVIMENTO - BLOCO A****QUADRO RESUMO DE ÁREAS REAIS**

UNIDADES	ÁREA PRIVATIVA PRINCIPAL m ²	ÁREA DE USO COMUM m ²	ÁREA TOTAL m ²	VAGAS DE GARAGENS/ LOCALIZAÇÃO
PAVIMENTO TIPO - 6º ANDAR - BLOCO A				
Apartamento 601	58,09	50,36	108,45	299 SUBSOLO
Apartamento 602	58,09	50,36	108,45	241 SUBSOLO
Apartamento 603	34,22	34,25	68,47	205 TÉRREO
Apartamento 604	34,83	34,43	69,26	206 TÉRREO
Apartamento 605	37,19	35,13	72,32	207 TÉRREO
Apartamento 606	35,54	34,85	70,39	208 TÉRREO
Apartamento 607	35,37	34,92	70,29	162 TÉRREO
Apartamento 608	34,98	34,71	69,69	163 TÉRREO
Apartamento 609	35,37	34,92	70,29	164 TÉRREO
Apartamento 610	37,35	35,17	72,52	165 TÉRREO
Apartamento 611	37,19	35,13	72,32	166 TÉRREO
Apartamento 612	34,14	34,22	68,36	167 TÉRREO
Apartamento 613	34,22	34,25	68,47	168 TÉRREO
Apartamento 614	58,09	50,36	108,45	226 SUBSOLO
Apartamento 615	58,09	50,36	108,45	290 SUBSOLO

QUADRO RESUMO DE ÁREAS REAIS

UNIDADES	ÁREA PRIVATIVA PRINCIPAL m ²	ÁREA DE USO COMUM m ²	ÁREA TOTAL m ²	VAGAS DE GARAGENS/ LOCALIZAÇÃO
PAVIMENTO TIPO - 7º ANDAR - BLOCO A				
Apartamento 701	58,09	50,36	108,45	298 SUBSOLO
Apartamento 702	58,09	50,36	108,45	240 SUBSOLO
Apartamento 703	34,22	34,25	68,47	169 TÉRREO
Apartamento 704	34,83	34,43	69,26	170 TÉRREO
Apartamento 705	37,19	35,13	72,32	171 TÉRREO
Apartamento 706	35,54	34,85	70,39	172 TÉRREO
Apartamento 707	35,37	34,92	70,29	173 TÉRREO
Apartamento 708	34,98	34,71	69,69	174 TÉRREO
Apartamento 709	35,37	34,92	70,29	175 TÉRREO
Apartamento 710	37,35	35,17	72,52	176 TÉRREO
Apartamento 711	37,19	35,13	72,32	177 TÉRREO
Apartamento 712	34,14	34,22	68,36	178 TÉRREO
Apartamento 713	34,22	34,25	68,47	179 TÉRREO
Apartamento 714	58,09	50,36	108,45	227 SUBSOLO
Apartamento 715	58,09	50,36	108,45	289 SUBSOLO

7º PAVIMENTO - BLOCO A

8º PAVIMENTO - BLOCO A

QUADRO RESUMO DE ÁREAS REAIS				
UNIDADES	ÁREA PRIVATIVA PRINCIPAL m²	ÁREA DE USO COMUM m²	ÁREA TOTAL m²	VAGAS DE GARAGENS/ LOCALIZAÇÃO
PAVIMENTO TIPO - 8º ANDAR - BLOCO A				
Apartamento 801	58,09	50,36	108,45	297 SUBSOLO
Apartamento 802	58,09	50,36	108,45	239 SUBSOLO
Apartamento 803	34,22	34,25	68,47	180 TÉRREO
Apartamento 804	34,83	34,43	69,26	181 TÉRREO
Apartamento 805	37,19	35,13	72,32	182 TÉRREO
Apartamento 806	35,54	34,85	70,39	183 TÉRREO
Apartamento 807	35,37	34,92	70,29	24 TÉRREO
Apartamento 808	34,98	34,71	69,69	23 TÉRREO
Apartamento 809	35,37	34,92	70,29	22 TÉRREO
Apartamento 810	37,35	35,17	72,52	21 TÉRREO
Apartamento 811	37,19	35,13	72,32	20 TÉRREO
Apartamento 812	34,14	34,22	68,36	19 TÉRREO
Apartamento 813	34,22	34,25	68,47	18 TÉRREO
Apartamento 814	58,09	50,36	108,45	228 SUBSOLO
Apartamento 815	58,09	50,36	108,45	288 SUBSOLO

QUADRO RESUMO DE ÁREAS REAIS

UNIDADES	ÁREA PRIVATIVA PRINCIPAL m²	ÁREA DE USO COMUM m²	ÁREA TOTAL m²	VAGAS DE GARAGENS/ LOCALIZAÇÃO
PAVIMENTO TIPO - 9º ANDAR - BLOCO A				
Apartamento 901	58,09	50,36	108,45	296 SUBSOLO
Apartamento 902	58,09	50,36	108,45	238 SUBSOLO
Apartamento 903	34,22	34,25	68,47	17 TÉRREO
Apartamento 904	34,83	34,43	69,26	16 TÉRREO
Apartamento 905	37,19	35,13	72,32	15 TÉRREO
Apartamento 906	35,54	34,85	70,39	14 TÉRREO
Apartamento 907	35,37	34,92	70,29	13 TÉRREO
Apartamento 908	34,98	34,71	69,69	12 TÉRREO
Apartamento 909	35,37	34,92	70,29	11 TÉRREO
Apartamento 910	37,35	35,17	72,52	10 TÉRREO
Apartamento 911	37,19	35,13	72,32	9 TÉRREO
Apartamento 912	34,14	34,22	68,36	8 TÉRREO
Apartamento 913	34,22	34,25	68,47	7 TÉRREO
Apartamento 914	58,09	50,36	108,45	229 SUBSOLO
Apartamento 915	58,09	50,36	108,45	287 SUBSOLO

9º PAVIMENTO - BLOCO A**10º PAVIMENTO - BLOCO A**

QUADRO RESUMO DE ÁREAS REAIS				
UNIDADES	ÁREA PRIVATIVA PRINCIPAL m²	ÁREA DE USO COMUM m²	ÁREA TOTAL m²	VAGAS DE GARAGENS/ LOCALIZAÇÃO
PAVIMENTO TIPO - 10º ANDAR - BLOCO A				
Apartamento 1001	58,09	50,36	108,45	295 SUBSOLO
Apartamento 1002	58,09	50,36	108,45	237 SUBSOLO
Apartamento 1003	34,22	34,25	68,47	6 TÉRREO
Apartamento 1004	34,83	34,43	69,26	5 TÉRREO
Apartamento 1005	37,19	35,13	72,32	4 TÉRREO
Apartamento 1006	35,54	34,85	70,39	3 TÉRREO
Apartamento 1007	35,37	34,92	70,29	2 TÉRREO
Apartamento 1008	34,98	34,71	69,69	1 TÉRREO
Apartamento 1009	35,37	34,92	70,29	54 TÉRREO
Apartamento 1010	37,35	35,17	72,52	55 TÉRREO
Apartamento 1011	37,19	35,13	72,32	56 TÉRREO
Apartamento 1012	34,14	34,22	68,36	57 TÉRREO
Apartamento 1013	34,22	34,25	68,47	58 TÉRREO
Apartamento 1014	58,09	50,36	108,45	230 SUBSOLO
Apartamento 1015	58,09	50,36	108,45	286 SUBSOLO

QUADRO RESUMO DE ÁREAS REAIS

UNIDADES	ÁREA PRIVATIVA PRINCIPAL m²	ÁREA DE USO COMUM m²	ÁREA TOTAL m²	VAGAS DE GARAGENS/ LOCALIZAÇÃO
PAVIMENTO TIPO - 11º ANDAR - BLOCO A				
Apartamento 1101	58,09	50,36	108,45	294 SUBSOLO
Apartamento 1102	58,09	50,36	108,45	236 SUBSOLO
Apartamento 1103	34,22	34,25	68,47	59 TÉRREO
Apartamento 1104	34,83	34,43	69,26	60 TÉRREO
Apartamento 1105	37,19	35,13	72,32	63 TÉRREO
Apartamento 1106	35,54	34,85	70,39	64 TÉRREO
Apartamento 1107	35,37	34,92	70,29	65 TÉRREO
Apartamento 1108	34,98	34,71	69,69	66 TÉRREO
Apartamento 1109	35,37	34,92	70,29	67 TÉRREO
Apartamento 1110	37,35	35,17	72,52	68 TÉRREO
Apartamento 1111	37,19	35,13	72,32	69 TÉRREO
Apartamento 1112	34,14	34,22	68,36	70 TÉRREO
Apartamento 1113	34,22	36,39	70,61	248 SUBSOLO
Apartamento 1114	58,09	50,36	108,45	231 SUBSOLO
Apartamento 1115	58,09	50,36	108,45	285 SUBSOLO

11º PAVIMENTO - BLOCO A

12º PAVIMENTO - BLOCO A

QUADRO RESUMO DE ÁREAS REAIS				
UNIDADES	ÁREA PRIVATIVA PRINCIPAL m²	ÁREA DE USO COMUM m²	ÁREA TOTAL m²	VAGAS DE GARAGENS/ LOCALIZAÇÃO
PAVIMENTO TIPO - 12º ANDAR - BLOCO A				
Apartamento 1201	58,09	50,36	108,45	293 SUBSOLO
Apartamento 1202	58,09	50,36	108,45	235 SUBSOLO
Apartamento 1203	34,22	34,25	68,47	112 TÉRREO
Apartamento 1204	34,83	34,43	69,26	75 TÉRREO
Apartamento 1205	37,19	35,13	72,32	184 TÉRREO
Apartamento 1206	35,54	34,85	70,39	74 TÉRREO
Apartamento 1207	35,37	34,92	70,29	219 TÉRREO
Apartamento 1208	34,98	34,71	69,69	73 TÉRREO
Apartamento 1209	35,37	34,92	70,29	218 TÉRREO
Apartamento 1210	37,35	35,17	72,52	72 TÉRREO
Apartamento 1211	37,19	37,27	74,46	306 SUBSOLO
Apartamento 1212	34,14	34,22	68,36	71 TÉRREO
Apartamento 1213	34,22	36,39	70,61	305 SUBSOLO
Apartamento 1214	58,09	50,36	108,45	232 SUBSOLO
Apartamento 1215	58,09	50,36	108,45	284 SUBSOLO

QUADRO RESUMO DE ÁREAS REAIS				
UNIDADES	ÁREA PRIVATIVA PRINCIPAL m²	ÁREA DE USO COMUM m²	ÁREA TOTAL m²	VAGAS DE GARAGENS/ LOCALIZAÇÃO
PAVIMENTO TIPO - 13º ANDAR - BLOCO A				
Apartamento 1301	58,09	50,36	108,45	331 SUBSOLO
Apartamento 1302	58,09	50,36	108,45	234 SUBSOLO
Apartamento 1303	34,22	36,39	70,61	330 SUBSOLO
Apartamento 1304	34,83	34,43	69,26	158 TÉRREO
Apartamento 1305	37,19	37,27	74,46	329 SUBSOLO
Apartamento 1306	35,54	34,85	70,39	159 TÉRREO
Apartamento 1307	35,37	37,08	72,45	342 SUBSOLO
Apartamento 1308	34,98	34,71	69,69	160 TÉRREO
Apartamento 1309	35,37	37,08	72,45	341 SUBSOLO
Apartamento 1310	37,35	35,17	72,52	213 TÉRREO
Apartamento 1311	37,19	37,27	74,46	337 SUBSOLO
Apartamento 1312	34,14	34,22	68,36	220 TÉRREO
Apartamento 1313	34,22	36,39	70,61	349 SUBSOLO
Apartamento 1314	58,09	50,36	108,45	233 SUBSOLO
Apartamento 1315	58,09	50,36	108,45	336 SUBSOLO

13º PAVIMENTO - BLOCO A**PAVIMENTO TÉRREO - BLOCO B**REAL **URBANLIFE****BLOCO B**

QUADRO RESUMO DE ÁREAS REAIS				
UNIDADES	ÁREA PRIVATIVA PRINCIPAL m²	ÁREA DE USO COMUM m²	ÁREA TOTAL m²	VAGAS DE GARAGENS/ LOCALIZAÇÃO
TÉRRO - PAVIMENTO TIPO - BLOCO B				
Apartamento 01	43,71	39,43	83,14	267 SUBSOLO
Apartamento 02	43,71	39,43	83,14	266 SUBSOLO
Apartamento 03	43,71	39,43	83,14	365 SUBSOLO
Apartamento 04	42,89	38,99	81,88	364 SUBSOLO
Apartamento 05	44,37	39,76	84,13	363 SUBSOLO
Apartamento 06	44,37	39,76	84,13	362 SUBSOLO
Apartamento 07	42,89	38,99	81,88	361 SUBSOLO
Apartamento 08	42,89	38,99	81,88	360 SUBSOLO
Apartamento 09	86,81	58,95	145,76	353 SUBSOLO
Apartamento 10	86,81	58,95	145,76	352 SUBSOLO
Apartamento 11	42,89	38,99	81,88	265 SUBSOLO
Apartamento 12	43,71	39,43	83,14	264 SUBSOLO

QUADRO RESUMO DE ÁREAS REAIS				
UNIDADES	ÁREA PRIVATIVA PRINCIPAL m²	ÁREA DE USO COMUM m²	ÁREA TOTAL m²	VAGAS DE GARAGENS/ LOCALIZAÇÃO
PAVIMENTO TIPO - 1º ANDAR - BLOCO B				
Apartamento 101	58,09	50,36	108,45	320 SUBSOLO
Apartamento 102	58,09	50,36	108,45	280 SUBSOLO
Apartamento 103	34,22	20,09	54,31	SEM VAGA
Apartamento 104	34,83	20,27	55,10	SEM VAGA
Apartamento 105	37,19	20,99	58,18	SEM VAGA
Apartamento 106	35,54	20,70	56,24	SEM VAGA
Apartamento 107	35,37	20,78	56,15	SEM VAGA
Apartamento 108	34,98	20,56	55,54	SEM VAGA
Apartamento 109	35,37	20,78	56,15	SEM VAGA
Apartamento 110	37,35	21,03	58,38	SEM VAGA
Apartamento 111	37,19	20,99	58,18	SEM VAGA
Apartamento 112	34,14	20,06	54,20	SEM VAGA
Apartamento 113	34,22	20,09	54,31	SEM VAGA
Apartamento 114	58,09	50,36	108,45	249 SUBSOLO
Apartamento 115	58,09	50,36	108,45	308 SUBSOLO

1º PAVIMENTO - BLOCO B

2º PAVIMENTO - BLOCO B

QUADRO RESUMO DE ÁREAS REAIS				
UNIDADES	ÁREA PRIVATIVA PRINCIPAL m²	ÁREA DE USO COMUM m²	ÁREA TOTAL m²	VAGAS DE GARAGENS/ LOCALIZAÇÃO
PAVIMENTO TIPO - 2º ANDAR - BLOCO B				
Apartamento 201	58,09	50,36	108,45	321 SUBSOLO
Apartamento 202	58,09	50,36	108,45	279 SUBSOLO
Apartamento 203	34,22	20,09	54,31	SEM VAGA
Apartamento 204	34,83	20,27	55,10	SEM VAGA
Apartamento 205	37,19	20,99	58,18	SEM VAGA
Apartamento 206	35,54	20,70	56,24	SEM VAGA
Apartamento 207	35,37	20,78	56,15	SEM VAGA
Apartamento 208	34,98	20,56	55,54	SEM VAGA
Apartamento 209	35,37	20,78	56,15	SEM VAGA
Apartamento 210	37,35	21,03	58,38	SEM VAGA
Apartamento 211	37,19	20,99	58,18	SEM VAGA
Apartamento 212	34,14	20,06	54,20	SEM VAGA
Apartamento 213	34,22	20,09	54,31	SEM VAGA
Apartamento 214	58,09	50,36	108,45	359 SUBSOLO
Apartamento 215	58,09	50,36	108,45	309 SUBSOLO

QUADRO RESUMO DE ÁREAS REAIS				
UNIDADES	ÁREA PRIVATIVA PRINCIPAL m²	ÁREA DE USO COMUM m²	ÁREA TOTAL m²	VAGAS DE GARAGENS/ LOCALIZAÇÃO
PAVIMENTO TIPO - 3º ANDAR - BLOCO B				
Apartamento 301	58,09	50,36	108,45	322 SUBSOLO
Apartamento 302	58,09	50,36	108,45	278 SUBSOLO
Apartamento 303	34,22	20,09	54,31	SEM VAGA
Apartamento 304	34,83	20,27	55,10	SEM VAGA
Apartamento 305	37,19	20,99	58,18	SEM VAGA
Apartamento 306	35,54	20,70	56,24	SEM VAGA
Apartamento 307	35,37	20,78	56,15	SEM VAGA
Apartamento 308	34,98	20,56	55,54	SEM VAGA
Apartamento 309	35,37	34,92	70,29	53 TÉRREO
Apartamento 310	37,35	35,17	72,52	107 TÉRREO
Apartamento 311	37,19	35,13	72,32	108 TÉRREO
Apartamento 312	34,14	34,22	68,36	109 TÉRREO
Apartamento 313	34,22	34,25	68,47	110 TÉRREO
Apartamento 314	58,09	50,36	108,45	250 SUBSOLO
Apartamento 315	58,09	50,36	108,45	310 SUBSOLO

3º PAVIMENTO - BLOCO B**4º PAVIMENTO - BLOCO B**

QUADRO RESUMO DE ÁREAS REAIS				
UNIDADES	ÁREA PRIVATIVA PRINCIPAL m²	ÁREA DE USO COMUM m²	ÁREA TOTAL m²	VAGAS DE GARAGENS/ LOCALIZAÇÃO
PAVIMENTO TIPO - 4º ANDAR - BLOCO B				
Apartamento 401	58,09	50,36	108,45	323 SUBSOLO
Apartamento 402	58,09	50,36	108,45	277 SUBSOLO
Apartamento 403	34,22	34,25	68,47	157 TÉRREO
Apartamento 404	34,83	34,43	69,26	156 TÉRREO
Apartamento 405	37,19	35,13	72,32	155 TÉRREO
Apartamento 406	35,54	34,85	70,39	154 TÉRREO
Apartamento 407	35,37	34,92	70,29	153 TÉRREO
Apartamento 408	34,98	34,71	69,69	152 TÉRREO
Apartamento 409	35,37	34,92	70,29	151 TÉRREO
Apartamento 410	37,35	35,17	72,52	150 TÉRREO
Apartamento 411	37,19	35,13	72,32	149 TÉRREO
Apartamento 412	34,14	34,22	68,36	148 TÉRREO
Apartamento 413	34,22	34,25	68,47	147 TÉRREO
Apartamento 414	58,09	50,36	108,45	251 SUBSOLO
Apartamento 415	58,09	50,36	108,45	311 SUBSOLO

QUADRO RESUMO DE ÁREAS REAIS				
UNIDADES	ÁREA PRIVATIVA PRINCIPAL m²	ÁREA DE USO COMUM m²	ÁREA TOTAL m²	VAGAS DE GARAGENS/ LOCALIZAÇÃO
PAVIMENTO TIPO - 5º ANDAR - BLOCO B				
Apartamento 501	58,09	50,36	108,45	324 SUBSOLO
Apartamento 502	58,09	50,36	108,45	276 SUBSOLO
Apartamento 503	34,22	34,25	68,47	146 TÉRREO
Apartamento 504	34,83	34,43	69,26	145 TÉRREO
Apartamento 505	37,19	35,13	72,32	144 TÉRREO
Apartamento 506	35,54	34,85	70,39	143 TÉRREO
Apartamento 507	35,37	34,92	70,29	142 TÉRREO
Apartamento 508	34,98	34,71	69,69	141 TÉRREO
Apartamento 509	35,37	34,92	70,29	140 TÉRREO
Apartamento 510	37,35	35,17	72,52	139 TÉRREO
Apartamento 511	37,19	35,13	72,32	138 TÉRREO
Apartamento 512	34,14	34,22	68,36	137 TÉRREO
Apartamento 513	34,22	34,25	68,47	136 TÉRREO
Apartamento 514	58,09	50,36	108,45	252 SUBSOLO
Apartamento 515	58,09	50,36	108,45	312 SUBSOLO

5º PAVIMENTO - BLOCO B

6º PAVIMENTO - BLOCOS B

QUADRO RESUMO DE ÁREAS REAIS				
UNIDADES	ÁREA PRIVATIVA PRINCIPAL m ²	ÁREA DE USO COMUM m ²	ÁREA TOTAL m ²	VAGAS DE GARAGENS/ LOCALIZAÇÃO
PAVIMENTO TIPO – 6º ANDAR – BLOCO B				
Apartamento 601	58,09	50,36	108,45	325 SUBSOLO
Apartamento 602	58,09	50,36	108,45	275 SUBSOLO
Apartamento 603	34,22	34,25	68,47	113 TÉRREO
Apartamento 604	34,83	34,43	69,26	114 TÉRREO
Apartamento 605	37,19	35,13	72,32	115 TÉRREO
Apartamento 606	35,54	34,85	70,39	116 TÉRREO
Apartamento 607	35,37	34,92	70,29	117 TÉRREO
Apartamento 608	34,98	34,71	69,69	118 TÉRREO
Apartamento 609	35,37	34,92	70,29	119 TÉRREO
Apartamento 610	37,35	35,17	72,52	120 TÉRREO
Apartamento 611	37,19	35,13	72,32	121 TÉRREO
Apartamento 612	34,14	34,22	68,36	122 TÉRREO
Apartamento 613	34,22	34,25	68,47	123 TÉRREO
Apartamento 614	58,09	50,36	108,45	253 SUBSOLO
Apartamento 615	58,09	50,36	108,45	313 SUBSOLO

QUADRO RESUMO DE ÁREAS REAIS

UNIDADES	ÁREA PRIVATIVA PRINCIPAL m ²	ÁREA DE USO COMUM m ²	ÁREA TOTAL m ²	VAGAS DE GARAGENS/ LOCALIZAÇÃO
PAVIMENTO TIPO – 7º ANDAR – BLOCO B				
Apartamento 701	58,09	50,36	108,45	326 SUBSOLO
Apartamento 702	58,09	50,36	108,45	274 SUBSOLO
Apartamento 703	34,22	34,25	68,47	124 TÉRREO
Apartamento 704	34,83	34,43	69,26	125 TÉRREO
Apartamento 705	37,19	35,13	72,32	126 TÉRREO
Apartamento 706	35,54	34,85	70,39	127 TÉRREO
Apartamento 707	35,37	34,92	70,29	128 TÉRREO
Apartamento 708	34,98	34,71	69,69	129 TÉRREO
Apartamento 709	35,37	34,92	70,29	130 TÉRREO
Apartamento 710	37,35	35,17	72,52	131 TÉRREO
Apartamento 711	37,19	35,13	72,32	132 TÉRREO
Apartamento 712	34,14	34,22	68,36	133 TÉRREO
Apartamento 713	34,22	34,25	68,47	134 TÉRREO
Apartamento 714	58,09	50,36	108,45	254 SUBSOLO
Apartamento 715	58,09	50,36	108,45	314 SUBSOLO

7º PAVIMENTO - BLOCOS B**8º PAVIMENTO - BLOCOS B****QUADRO RESUMO DE ÁREAS REAIS**

UNIDADES	ÁREA PRIVATIVA PRINCIPAL m ²	ÁREA DE USO COMUM m ²	ÁREA TOTAL m ²	VAGAS DE GARAGENS/ LOCALIZAÇÃO
PAVIMENTO TIPO – 8º ANDAR – BLOCO B				
Apartamento 801	58,09	50,36	108,45	327 SUBSOLO
Apartamento 802	58,09	50,36	108,45	273 SUBSOLO
Apartamento 803	34,22	34,25	68,47	135 TÉRREO
Apartamento 804	34,83	34,43	69,26	27 TÉRREO
Apartamento 805	37,19	35,13	72,32	28 TÉRREO
Apartamento 806	35,54	34,85	70,39	29 TÉRREO
Apartamento 807	35,37	34,92	70,29	30 TÉRREO
Apartamento 808	34,98	34,71	69,69	31 TÉRREO
Apartamento 809	35,37	34,92	70,29	32 TÉRREO
Apartamento 810	37,35	35,17	72,52	33 TÉRREO
Apartamento 811	37,19	35,13	72,32	34 TÉRREO
Apartamento 812	34,14	34,22	68,36	35 TÉRREO
Apartamento 813	34,22	34,25	68,47	36 TÉRREO
Apartamento 814	58,09	50,36	108,45	255 SUBSOLO
Apartamento 815	58,09	50,36	108,45	315 SUBSOLO

QUADRO RESUMO DE ÁREAS REAIS

UNIDADES	ÁREA PRIVATIVA PRINCIPAL m ²	ÁREA DE USO COMUM m ²	ÁREA TOTAL m ²	VAGAS DE GARAGENS/ LOCALIZAÇÃO
PAVIMENTO TIPO – 9º ANDAR – BLOCO B				
Apartamento 901	58,09	50,36	108,45	328 SUBSOLO
Apartamento 902	58,09	50,36	108,45	272 SUBSOLO
Apartamento 903	34,22	34,25	68,47	37 TÉRREO
Apartamento 904	34,83	34,43	69,26	38 TÉRREO
Apartamento 905	37,19	35,13	72,32	39 TÉRREO
Apartamento 906	35,54	34,85	70,39	40 TÉRREO
Apartamento 907	35,37	34,92	70,29	41 TÉRREO
Apartamento 908	34,98	34,71	69,69	42 TÉRREO
Apartamento 909	35,37	34,92	70,29	43 TÉRREO
Apartamento 910	37,35	35,17	72,52	44 TÉRREO
Apartamento 911	37,19	35,13	72,32	45 TÉRREO
Apartamento 912	34,14	34,22	68,36	46 TÉRREO
Apartamento 913	34,22	34,25	68,47	47 TÉRREO
Apartamento 914	58,09	50,36	108,45	256 SUBSOLO
Apartamento 915	58,09	50,36	108,45	316 SUBSOLO

9º PAVIMENTO - BLOCOS B

10º PAVIMENTO - BLOCO B

QUADRO RESUMO DE ÁREAS REAIS				
UNIDADES	ÁREA PRIVATIVA PRINCIPAL m²	ÁREA DE USO COMUM m²	ÁREA TOTAL m²	VAGAS DE GARAGENS/ LOCALIZAÇÃO
PAVIMENTO TIPO - 10º ANDAR - BLOCO B				
Apartamento 1001	58,09	50,36	108,45	370 SUBSOLO
Apartamento 1002	58,09	50,36	108,45	271 SUBSOLO
Apartamento 1003	34,22	34,25	68,47	48 TÉRREO
Apartamento 1004	34,83	34,43	69,26	49 TÉRREO
Apartamento 1005	37,19	35,13	72,32	50 TÉRREO
Apartamento 1006	35,54	34,85	70,39	51 TÉRREO
Apartamento 1007	35,37	34,92	70,29	52 TÉRREO
Apartamento 1008	34,98	34,71	69,69	97 TÉRREO
Apartamento 1009	35,37	34,92	70,29	96 TÉRREO
Apartamento 1010	37,35	35,17	72,52	95 TÉRREO
Apartamento 1011	37,19	35,13	72,32	94 TÉRREO
Apartamento 1012	34,14	34,22	68,36	93 TÉRREO
Apartamento 1013	34,22	34,25	68,47	106 TÉRREO
Apartamento 1014	58,09	50,36	108,45	257 SUBSOLO
Apartamento 1015	58,09	50,36	108,45	317 SUBSOLO

QUADRO RESUMO DE ÁREAS REAIS				
UNIDADES	ÁREA PRIVATIVA PRINCIPAL m²	ÁREA DE USO COMUM m²	ÁREA TOTAL m²	VAGAS DE GARAGENS/ LOCALIZAÇÃO
PAVIMENTO TIPO - 11º ANDAR - BLOCO B				
Apartamento 1101	58,09	50,36	108,45	269 SUBSOLO
Apartamento 1102	58,09	50,36	108,45	270 SUBSOLO
Apartamento 1103	34,22	36,39	70,61	261 SUBSOLO
Apartamento 1104	34,83	34,43	69,26	92 TÉRREO
Apartamento 1105	37,19	35,13	72,32	91 TÉRREO
Apartamento 1106	35,54	34,85	70,39	88 TÉRREO
Apartamento 1107	35,37	34,92	70,29	87 TÉRREO
Apartamento 1108	34,98	34,71	69,69	86 TÉRREO
Apartamento 1109	35,37	34,92	70,29	85 TÉRREO
Apartamento 1110	37,35	35,17	72,52	84 TÉRREO
Apartamento 1111	37,19	35,13	72,32	83 TÉRREO
Apartamento 1112	34,14	34,22	68,36	82 TÉRREO
Apartamento 1113	34,22	34,25	68,47	81 TÉRREO
Apartamento 1114	58,09	50,36	108,45	258 SUBSOLO
Apartamento 1115	58,09	50,36	108,45	318 SUBSOLO

11º PAVIMENTO - BLOCO B**12º PAVIMENTO - BLOCO B**

QUADRO RESUMO DE ÁREAS REAIS				
UNIDADES	ÁREA PRIVATIVA PRINCIPAL m²	ÁREA DE USO COMUM m²	ÁREA TOTAL m²	VAGAS DE GARAGENS/ LOCALIZAÇÃO
PAVIMENTO TIPO - 12º ANDAR - BLOCO B				
Apartamento 1201	58,09	50,36	108,45	368 SUBSOLO
Apartamento 1202	58,09	50,36	108,45	369 SUBSOLO
Apartamento 1203	34,22	36,39	70,61	11 TÉRREO
Apartamento 1204	34,83	34,43	69,26	76 TÉRREO
Apartamento 1205	37,19	35,13	72,32	103 TÉRREO
Apartamento 1206	35,54	34,85	70,39	77 TÉRREO
Apartamento 1207	35,37	34,92	70,29	104 TÉRREO
Apartamento 1208	34,98	34,71	69,69	78 TÉRREO
Apartamento 1209	35,37	34,92	70,29	105 TÉRREO
Apartamento 1210	37,35	35,17	72,52	79 TÉRREO
Apartamento 1211	37,19	35,13	72,32	263 SUBSOLO
Apartamento 1212	34,14	34,22	68,36	80 TÉRREO
Apartamento 1213	34,22	34,25	68,47	262 SUBSOLO
Apartamento 1214	58,09	50,36	108,45	259 SUBSOLO
Apartamento 1215	58,09	50,36	108,45	319 SUBSOLO

QUADRO RESUMO DE ÁREAS REAIS				
UNIDADES	ÁREA PRIVATIVA PRINCIPAL m²	ÁREA DE USO COMUM m²	ÁREA TOTAL m²	VAGAS DE GARAGENS/ LOCALIZAÇÃO
PAVIMENTO TIPO - 13º ANDAR - BLOCO B				
Apartamento 1301	58,09	50,36	108,45	355 SUBSOLO
Apartamento 1302	58,09	50,36	108,45	268 SUBSOLO
Apartamento 1303	34,22	36,39	70,61	356 SUBSOLO
Apartamento 1304	34,83	34,43	69,26	98 TÉRREO
Apartamento 1305	37,19	37,27	74,46	357 SUBSOLO
Apartamento 1306	35,54	34,85	70,39	99 TÉRREO
Apartamento 1307	35,37	34,92	70,29	358 SUBSOLO
Apartamento 1308	34,98	34,71	69,69	100 TÉRREO
Apartamento 1309	35,37	37,08	72,45	351 SUBSOLO
Apartamento 1310	37,35	35,17	72,52	101 TÉRREO
Apartamento 1311	37,19	37,27	74,46	350 SUBSOLO
Apartamento 1312	34,14	34,22	68,36	102 TÉRREO
Apartamento 1313	34,22	36,39	70,61	366 SUBSOLO
Apartamento 1314	58,09	50,36	108,45	260 SUBSOLO
Apartamento 1315	58,09	50,36	108,45	367 SUBSOLO

13º PAVIMENTO - BLOCO B

Ser Real em Águas Claras,
no passado, presente e futuro é nosso maior valor.



REAL
engenharia.

40
anos

Desde 1983, somos referência na construção civil do Distrito Federal. Nosso maior patrimônio são os clientes e a sua confiança nossa prioridade. Temos orgulho de alcançar um dos maiores índices de aceitação do mercado e entregar mais de **6.000 unidades e 700 mil m² de obras** na Asa Norte, Sudoeste, Noroeste, Guará e Águas Claras.



ODETE TOMAZ By Real Engenharia
SQSW 300 Bloco I - Sudoeste



REAL FIRENZE
SQNW 110 Bloco F - Noroeste



ÉLITON GONÇALVES By Real Engenharia
SQNW 106 Bloco I - Noroeste



RESIDENCIAL REAL VERSATILE
SQNW 109 Bloco J - Noroeste



RESIDENCIAL REAL LE PARC
SQNW 103 Bloco D - Noroeste







RESIDENCIAL REAL BOTHANIC
QUADRA 104 Torres A, B e C - Águas Claras







BAUHAUS|500 By Real Engenharia
SQNW 500 Bloco O - Sudoeste

Ser Real é nosso maior valor.





UM UNIVERSO DE POSSIBILIDADES.



Participação:



Construção, incorporação e vendas:

